


Resúmenes por meses del año 2015 en Larués

Todos los datos están tomados por la estación meteorológica automática Davis Vantage Vue



Resumen Enero de 2015

Estación meteorológica: San Cristóbal, Larués

Temperaturas (°C)

	Valor	Día(s) del mes
Temperatura media mensual:	4,8	
Media de las máximas:	9,6	
Media de las mínimas:	0,0	
Máxima absoluta:	16,8	3
Mínima absoluta:	-4,3	8, 20
Máxima más baja:	3,3	31
Mínima más alta:	5,1	15
Número de días de helada:	16	



Precipitaciones (l/m²)

	Valor	Día(s) del mes
Total mensual:	64,6	
Precipitación máxima en un día:	20,4	30
Nº de días con lluvia:	6	
Nº de días con nieve:	7	
Nº de días con tormentas:	0	
Nº de días con granizo:	0	




Otros datos de interés

	Valor		
Nº de días poco nubosos o despejados:	14		
Nº de días con intervalos nubosos:	14		
Nº de días con cielos cubiertos:	3		
Nº de días con niebla:	4		
Racha máxima de viento:	54,7	Dirección	Día
		NW	25

Resumen Febrero de 2015

Estación meteorológica: San Cristóbal, Larués

Temperaturas (°C)




	Valor	Día(s) del mes
Temperatura media mensual:	3,1	
Media de las máximas:	7,1	
Media de las mínimas:	-0,9	
Máxima absoluta:	11,8	19
Mínima absoluta:	-9,8	7
Máxima más baja:	-0,4	6
Mínima más alta:	7,8	26
Número de días de helada:	15	

Precipitaciones (l/m²)



	Valor	Día(s) del mes
Total mensual:	77,0	
Precipitación máxima en un día:	17,0	25
Nº de días con lluvia:	11	
Nº de días con nieve:	5	
Nº de días con tormentas:	0	
Nº de días con granizo:	0	

Otros datos de interés



	Valor	Dirección	Día
Nº de días poco nubosos o despejados:	9		
Nº de días con intervalos nubosos:	12		
Nº de días con cielos cubiertos:	7		
Nº de días con niebla:	0		
Racha máxima de viento:	57,9	NW	25

Resumen Marzo de 2015

Estación meteorológica: San Cristóbal, Larués

Temperaturas (°C)

	Valor	Día(s) del mes
Temperatura media mensual:	8,9	
Media de las máximas:	14,2	
Media de las mínimas:	3,5	
Máxima absoluta:	22,3	7
Mínima absoluta:	-0,9	6, 16
Máxima más baja:	6,7	25
Mínima más alta:	10,6	30
Número de días de helada:	3	




Precipitaciones (l/m²)

	Valor	Día(s) del mes
Total mensual:	92,6	
Precipitación máxima en un día:	57,2	23
Nº de días con lluvia:	7	
Nº de días con nieve:	2	
Nº de días con tormentas:	0	
Nº de días con granizo:	0	



Otros datos de interés


	Valor	Dirección	Día
Nº de días poco nubosos o despejados:	10		
Nº de días con intervalos nubosos:	13		
Nº de días con cielos cubiertos:	8		
Nº de días con niebla:	0		
Racha máxima de viento:	54,7	NW	30



Resumen Abril de 2015

Estación meteorológica: San Cristóbal, Larués

Temperaturas (°C)



	Valor	Día(s) del mes
Temperatura media mensual:	11,9	
Media de las máximas:	18,4	
Media de las mínimas:	5,4	
Máxima absoluta:	24,5	14
Mínima absoluta:	0,2	2
Máxima más baja:	12,8	27
Mínima más alta:	10,1	15, 25
Número de días de helada:	0	

Precipitaciones (l/m²)



	Valor	Día(s) del mes
Total mensual:	38,4	
Precipitación máxima en un día:	18,2	18
Nº de días con lluvia:	7	
Nº de días con nieve:	0	
Nº de días con tormentas:	1	
Nº de días con granizo:	1	

Otros datos de interés



	Valor	Dirección	Día
Nº de días poco nubosos o despejados:	11		
Nº de días con intervalos nubosos:	15		
Nº de días con cielos cubiertos:	4		
Nº de días con niebla:	0		
Racha máxima de viento:	59,5	S	15

Resumen Mayo de 2015

Estación meteorológica: San Cristóbal, Larués

Temperaturas (°C)

	Valor	Día(s) del mes
Temperatura media mensual:	15,7	
Media de las máximas:	22,4	
Media de las mínimas:	9,0	
Máxima absoluta:	30,9	9
Mínima absoluta:	3,2	22
Máxima más baja:	12,8	15
Mínima más alta:	20,1	13
Número de días de helada:	0	




Precipitaciones (l/m²)

	Valor	Día(s) del mes
Total mensual:	9,2	
Precipitación máxima en un día:	2,6	1
Nº de días con lluvia:	5	
Nº de días con nieve:	0	
Nº de días con tormentas:	0	
Nº de días con granizo:	0	



Otros datos de interés

	Valor		
Nº de días poco nubosos o despejados:	16		
Nº de días con intervalos nubosos:	11		
Nº de días con cielos cubiertos:	4		
Nº de días con niebla:	0		
Racha máxima de viento:	56,3	Dirección	Día
		NW	15



Resumen Junio de 2015

Estación meteorológica: San Cristóbal, Larués

Temperaturas (°C)

	Valor	Día(s) del mes
Temperatura media mensual:	20,1	
Media de las máximas:	27,6	
Media de las mínimas:	12,5	
Máxima absoluta:	35,6	30
Mínima absoluta:	8,3	15, 18
Máxima más baja:	16,4	13
Mínima más alta:	22,6	30
Número de días de helada:	0	




Precipitaciones (l/m²)

	Valor	Día(s) del mes
Total mensual:	86,0	
Precipitación máxima en un día:	46,8	13
Nº de días con lluvia:	11	
Nº de días con nieve:	0	
Nº de días con tormentas:	12	
Nº de días con granizo:	2	



Otros datos de interés

	Valor		
Nº de días poco nubosos o despejados:	14		
Nº de días con intervalos nubosos:	14		
Nº de días con cielos cubiertos:	2		
Nº de días con niebla:	0		
Racha máxima de viento:	45,1	Dirección	Día
		WSW	22




Resumen Julio de 2015

Estación meteorológica: San Cristóbal, Larués

Temperaturas (°C)

	Valor	Día(s) del mes
Temperatura media mensual:	23,9	
Media de las máximas:	31,8	
Media de las mínimas:	15,9	
Máxima absoluta:	37,3	7
Mínima absoluta:	9,8	9
Máxima más baja:	19,7	30
Mínima más alta:	22,9	1
Número de días de helada:	0	




Precipitaciones (l/m²)

	Valor	Día(s) del mes
Total mensual:	42,0	
Precipitación máxima en un día:	16,8	21
Nº de días con lluvia:	5	
Nº de días con nieve:	0	
Nº de días con tormentas:	4	
Nº de días con granizo:	0	



Otros datos de interés

	Valor		
Nº de días poco nubosos o despejados:	20		
Nº de días con intervalos nubosos:	9		
Nº de días con cielos cubiertos:	2		
Nº de días con niebla:	0		
Racha máxima de viento:	64,4	Dirección	Día
		W	21



Resumen Agosto de 2015

Estación meteorológica: San Cristóbal, Larués

Temperaturas (°C)




	Valor	Día(s) del mes
Temperatura media mensual:	21,6	
Media de las máximas:	28,4	
Media de las mínimas:	14,7	
Máxima absoluta:	34,2	6
Mínima absoluta:	8,2	16, 25
Máxima más baja:	19,5	14
Mínima más alta:	20,6	29
Número de días de helada:	0	

Precipitaciones (l/m²)



	Valor	Día(s) del mes
Total mensual:	53,4	
Precipitación máxima en un día:	17,6	31
Nº de días con lluvia:	7	
Nº de días con nieve:	0	
Nº de días con tormentas:	7	
Nº de días con granizo:	0	

Otros datos de interés



	Valor	Dirección	Día
Nº de días poco nubosos o despejados:	13		
Nº de días con intervalos nubosos:	16		
Nº de días con cielos cubiertos:	2		
Nº de días con niebla:	0		
Racha máxima de viento:	56,3	WSW	12

Resumen Septiembre de 2015

Estación meteorológica: San Cristóbal, Larués

Temperaturas (°C)




	Valor	Día(s) del mes
Temperatura media mensual:	15,8	
Media de las máximas:	22,4	
Media de las mínimas:	9,3	
Máxima absoluta:	26,9	9, 25
Mínima absoluta:	4,1	24
Máxima más baja:	16,5	17
Mínima más alta:	16,9	12
Número de días de helada:	0	

Precipitaciones (l/m²)



	Valor	Día(s) del mes
Total mensual:	28,0	
Precipitación máxima en un día:	10,2	16
Nº de días con lluvia:	9	
Nº de días con nieve:	0	
Nº de días con tormentas:	3	
Nº de días con granizo:	0	

Otros datos de interés



	Valor	Dirección	Día
Nº de días poco nubosos o despejados:	9		
Nº de días con intervalos nubosos:	19		
Nº de días con cielos cubiertos:	2		
Nº de días con niebla:	0		
Racha máxima de viento:	56,3	SSE	8

Resumen Octubre de 2015

Estación meteorológica: San Cristóbal, Larués

Temperaturas (°C)

	Valor	Día(s) del mes
Temperatura media mensual:	13,0	
Media de las máximas:	18,5	
Media de las mínimas:	7,6	
Máxima absoluta:	22,9	1
Mínima absoluta:	-1,0	15
Máxima más baja:	11,6	28
Mínima más alta:	15,3	5
Número de días de helada:	2	




Precipitaciones (l/m²)

	Valor	Día(s) del mes
Total mensual:	24,6	
Precipitación máxima en un día:	10,2	27
Nº de días con lluvia:	12	
Nº de días con nieve:	0	
Nº de días con tormentas:	6	
Nº de días con granizo:	0	



Otros datos de interés

	Valor		
Nº de días poco nubosos o despejados:	11		
Nº de días con intervalos nubosos:	12		
Nº de días con cielos cubiertos:	8		
Nº de días con niebla:	0		
Racha máxima de viento:	45,1	Dirección	Día
		WSW	3



Resumen Noviembre de 2015

Estación meteorológica: San Cristóbal, Larués

Temperaturas (°C)




	Valor	Día(s) del mes
Temperatura media mensual:	10,4	
Media de las máximas:	15,9	
Media de las mínimas:	5,0	
Máxima absoluta:	22,4	8
Mínima absoluta:	-3,6	24
Máxima más baja:	7,1	22
Mínima más alta:	10,0	8
Número de días de helada:	5	

Precipitaciones (l/m²)



	Valor	Día(s) del mes
Total mensual:	73,2	
Precipitación máxima en un día:	39,6	2
Nº de días con lluvia:	5	
Nº de días con nieve:	2	
Nº de días con tormentas:	0	
Nº de días con granizo:	0	

Otros datos de interés



	Valor	Dirección	Día
Nº de días poco nubosos o despejados:	15		
Nº de días con intervalos nubosos:	10		
Nº de días con cielos cubiertos:	5		
Nº de días con niebla:	5		
Racha máxima de viento:	72,4	NW	26

Resumen Diciembre de 2015

Estación meteorológica: San Cristóbal, Larués

Temperaturas (°C)




	Valor	Día(s) del mes
Temperatura media mensual:	8,2	
Media de las máximas:	14,0	
Media de las mínimas:	2,4	
Máxima absoluta:	17,8	18
Mínima absoluta:	-2,1	1
Máxima más baja:	8,7	14
Mínima más alta:	8,2	28
Número de días de helada:	5	

Precipitaciones (l/m²)



	Valor	Día(s) del mes
Total mensual:	4,4	
Precipitación máxima en un día:	1,6	28
Nº de días con lluvia:	3	
Nº de días con nieve:	0	
Nº de días con tormentas:	0	
Nº de días con granizo:	0	

Otros datos de interés



	Valor	Dirección	Día
Nº de días poco nubosos o despejados:	13		
Nº de días con intervalos nubosos:	13		
Nº de días con cielos cubiertos:	5		
Nº de días con niebla:	1		
Racha máxima de viento:	51,5	S	28

Resumen 2015

Estación meteorológica: San Cristóbal, Larués

Temperaturas (°C)

	Valor	Día(s) del año
Temperatura media anual:	13,1	
Media de las máximas:	19,2	
Media de las mínimas:	7,0	
Máxima absoluta:	37,3	07/07/2015
Mínima absoluta:	-9,8	07/02/2015
Máxima más baja:	-0,4	06/02/2015
Mínima más alta:	22,9	01/07/2015
Número de días de helada:	46	
Amplitud térmica:	20,8	



Precipitaciones (l/m²)

	Valor	Día(s) del año
Total anual:	593,4	
Precipitación máxima en un día:	57,2	23/03/2015
Nº de días con lluvia:	88	
Nº de días con nieve:	16	
Nº de días con tormentas:	33	
Nº de días con granizo:	3	



Otros datos de interés

	Valor		
Nº de días poco nubosos o despejados:	155		
Nº de días con intervalos nubosos:	158		
Nº de días con cielos cubiertos:	52		
Nº de días con niebla:	10		
Racha máxima de viento:	Valor (km/h) 72,4	Dirección NW	Día 26/11/2015

