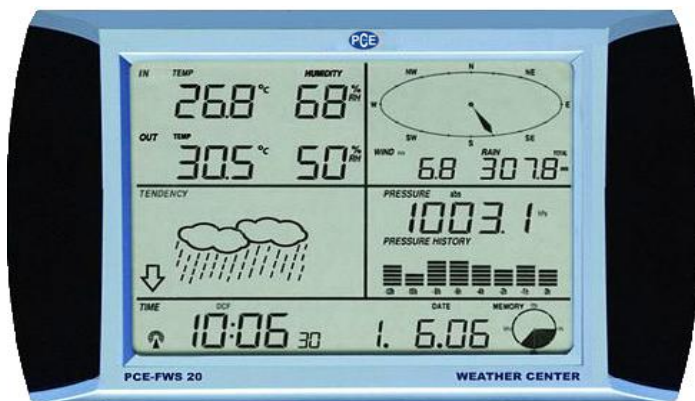


Resúmenes por meses del año 2013 en Larués

Todos los datos están tomados por estaciones meteorológicas automáticas: hasta marzo, por la PCE-FWS 20 y a partir de abril, por la Davis Vantage Vue




Resumen Enero de 2013

Estación meteorológica: San Cristóbal, Larués

Temperaturas (°C)

	Valor	Día(s) del mes
Temperatura media mensual:	5,0	-
Media de las máximas:	9,4	-
Media de las mínimas:	0,6	-
Máxima absoluta:	19,1	6
Mínima absoluta:	-4,2	25
Máxima más baja:	2,1	22
Mínima más alta:	7,7	19
Número de días de helada:	13	




Precipitaciones (l/m²)

	Valor	Día(s) del mes
Total mensual:	118,2	
Precipitación máxima en un día:	23,7	19
Nº de días con lluvia:	13	
Nº de días con nieve:	5	
Nº de días con tormentas:	0	
Nº de días con granizo:	0	



Otros datos de interés

	Valor
Nº de días poco nubosos o despejados:	12
Nº de días con intervalos nubosos:	9
Nº de días con cielos cubiertos:	10
Nº de días con niebla:	0



	Valor (km/h)	Dirección	Día
Racha máxima de viento:	51,5	WNW	24

Resumen Febrero de 2013

Estación meteorológica: San Cristóbal, Larués

Temperaturas (°C)

	Valor	Día(s) del mes
Temperatura media mensual:	3,6	
Media de las máximas:	7,8	
Media de las mínimas:	0,0	
Máxima absoluta:	14,4	20
Mínima absoluta:	-6,0	27
Máxima más baja:	1,0	23
Mínima más alta:	6,0	14
Número de días de helada:	16	




Precipitaciones (l/m²)

	Valor	Día(s) del mes
Total mensual:	38,3	
Precipitación máxima en un día:	14,0	2
Nº de días con lluvia:	6	
Nº de días con nieve:	6	
Nº de días con tormentas:	0	
Nº de días con granizo:	0	



Otros datos de interés

	Valor
Nº de días poco nubosos o despejados:	7
Nº de días con intervalos nubosos:	16
Nº de días con cielos cubiertos:	5
Nº de días con niebla:	0




	Valor (km/h)	Dirección	Día
Racha máxima de viento:	69,2	NW	2

Resumen Marzo de 2013

Estación meteorológica: San Cristóbal, Larués

Temperaturas (°C)




	Valor	Día(s) del mes
Temperatura media mensual:	7,4	
Media de las máximas:	11,9	
Media de las mínimas:	2,9	
Máxima absoluta:	17,1	6
Mínima absoluta:	-2,5	2, 13
Máxima más baja:	2,0	13
Mínima más alta:	8,6	29
Número de días de helada:	7	

Precipitaciones (l/m²)



	Valor	Día(s) del mes
Total mensual:	134,3	
Precipitación máxima en un día:	22,6	5
Nº de días con lluvia:	20	
Nº de días con nieve:	2	
Nº de días con tormentas:	3	
Nº de días con granizo:	1	

Otros datos de interés




	Valor
Nº de días poco nubosos o despejados:	7
Nº de días con intervalos nubosos:	11
Nº de días con cielos cubiertos:	13
Nº de días con niebla:	0

	Valor (km/h)	Dirección	Día
Racha máxima de viento:	57,9	SSE	4

Resumen Abril de 2013

Estación meteorológica: San Cristóbal, Larués

Temperaturas (°C)




	Valor	Día(s) del mes
Temperatura media mensual:	9,9	
Media de las máximas:	15,5	
Media de las mínimas:	4,2	
Máxima absoluta:	27,1	17
Mínima absoluta:	-2,1	7
Máxima más baja:	6,6	6
Mínima más alta:	12,6	15
Número de días de helada:	3	

Precipitaciones (l/m²)



	Valor	Día(s) del mes
Total mensual:	37,1	
Precipitación máxima en un día:	7,0	30
Nº de días con lluvia:	13	
Nº de días con nieve:	2	
Nº de días con tormentas:	1	
Nº de días con granizo:	1	

Otros datos de interés



	Valor
Nº de días poco nubosos o despejados:	9
Nº de días con intervalos nubosos:	15
Nº de días con cielos cubiertos:	6
Nº de días con niebla:	0

	Valor (km/h)	Dirección	Día
Racha máxima de viento:	45,1	NW	6

Resumen Mayo de 2013

Estación meteorológica: San Cristóbal, Larués

Temperaturas (°C)

	Valor	Día(s) del mes
Temperatura media mensual:	10,1	
Media de las máximas:	15,6	
Media de las mínimas:	4,6	
Máxima absoluta:	23,0	6
Mínima absoluta:	-1,7	26
Máxima más baja:	6,9	18
Mínima más alta:	11,1	7
Número de días de helada:	1	




Precipitaciones (l/m²)

	Valor	Día(s) del mes
Total mensual:	91,1	
Precipitación máxima en un día:	29,2	17
Nº de días con lluvia:	11	
Nº de días con nieve:	0	
Nº de días con tormentas:	3	
Nº de días con granizo:	0	



Otros datos de interés

	Valor
Nº de días poco nubosos o despejados:	5
Nº de días con intervalos nubosos:	22
Nº de días con cielos cubiertos:	4
Nº de días con niebla:	0



	Valor (km/h)	Dirección	Día
Racha máxima de viento:	37,0	NNW	21

Resumen Junio de 2013

Estación meteorológica: San Cristóbal, Larués

Temperaturas



	Valor (°C)	Día(s) del mes
Temperatura media mensual:	16,4	
Media de las máximas:	22,9	
Media de las mínimas:	9,8	
Máxima absoluta:	31,0	16
Mínima absoluta:	4,0	3, 4
Máxima más baja:	13,6	19
Mínima más alta:	16,7	16
Número de días de helada:	0	

Precipitaciones



	Valor (l/m ²)	Día(s) del mes
Total mensual:	156,2	
Precipitación máxima en un día:	68,2	18
Nº de días con lluvia:	8	
Nº de días con nieve:	0	
Nº de días con tormentas:	3	
Nº de días con granizo:	0	

Otros datos de interés




	Valor		
Nº de días poco nubosos o despejados:	17		
Nº de días con intervalos nubosos:	8		
Nº de días con cielos cubiertos:	5		
Nº de días con niebla:	0		
Racha máxima de viento:	Valor (km/h)	Dirección	Día
	38,6	SSE	16

Resumen Julio de 2013

Estación meteorológica: San Cristóbal, Larués

Temperaturas (°C)

	Valor	Día(s) del mes
Temperatura media mensual:	23,0	
Media de las máximas:	30,4	
Media de las mínimas:	15,5	
Máxima absoluta:	33,9	25
Mínima absoluta:	11,0	29
Máxima más baja:	25,0	3
Mínima más alta:	22,0	26
Número de días de helada:	0	




Precipitaciones (l/m²)

	Valor	Día(s) del mes
Total mensual:	23,4	
Precipitación máxima en un día:	6,4	1
Nº de días con lluvia:	9	
Nº de días con nieve:	0	
Nº de días con tormentas:	11	
Nº de días con granizo:	0	



Otros datos de interés

	Valor
Nº de días poco nubosos o despejados:	13
Nº de días con intervalos nubosos:	18
Nº de días con cielos cubiertos:	0
Nº de días con niebla:	1



	Valor (km/h)	Dirección	Día
Racha máxima de viento:	51,5	S	19

Resumen Agosto de 2013

Estación meteorológica: San Cristóbal, Larués

Temperaturas (°C)

	Valor	Día(s) del mes
Temperatura media mensual:	21,3	
Media de las máximas:	28,9	
Media de las mínimas:	13,6	
Máxima absoluta:	34,2	2
Mínima absoluta:	9,6	31
Máxima más baja:	21,5	8
Mínima más alta:	22,6	1
Número de días de helada:	0	




Precipitaciones (l/m²)

	Valor	Día(s) del mes
Total mensual:	15,8	
Precipitación máxima en un día:	7,2	12
Nº de días con lluvia:	5	
Nº de días con nieve:	0	
Nº de días con tormentas:	3	
Nº de días con granizo:	0	



Otros datos de interés

	Valor
Nº de días poco nubosos o despejados:	19
Nº de días con intervalos nubosos:	12
Nº de días con cielos cubiertos:	0
Nº de días con niebla:	0




	Valor (km/h)	Dirección	Día
Racha máxima de viento:	41,8	SSE	2

Resumen Septiembre de 2013

Estación meteorológica: San Cristóbal, Larués

Temperaturas (°C)

	Valor	Día(s) del mes
Temperatura media mensual:	18,1	
Media de las máximas:	24,8	
Media de las mínimas:	11,4	
Máxima absoluta:	29,6	3
Mínima absoluta:	5,5	12
Máxima más baja:	18,9	17
Mínima más alta:	18,7	26
Número de días de helada:	0	




Precipitaciones (l/m²)

	Valor	Día(s) del mes
Total mensual:	30,0	
Precipitación máxima en un día:	19,6	7
Nº de días con lluvia:	4	
Nº de días con nieve:	0	
Nº de días con tormentas:	3	
Nº de días con granizo:	0	



Otros datos de interés

	Valor
Nº de días poco nubosos o despejados:	21
Nº de días con intervalos nubosos:	9
Nº de días con cielos cubiertos:	0
Nº de días con niebla:	1



	Valor (km/h)	Dirección	Día
Racha máxima de viento:		No disponible	

Resumen Octubre de 2013

Estación meteorológica: San Cristóbal, Larués

Temperaturas (°C)

	Valor	Día(s) del mes
Temperatura media mensual:	14,4	
Media de las máximas:	19,7	
Media de las mínimas:	9,2	
Máxima absoluta:	25,8	2
Mínima absoluta:	-0,4	31
Máxima más baja:	12,3	29
Mínima más alta:	16,5	3
Número de días de helada:	2	




Precipitaciones (l/m²)

	Valor	Día(s) del mes
Total mensual:	105,6	
Precipitación máxima en un día:	67,0	4
Nº de días con lluvia:	11	
Nº de días con nieve:	0	
Nº de días con tormentas:	4	
Nº de días con granizo:	0	



Otros datos de interés

	Valor
Nº de días poco nubosos o despejados:	12
Nº de días con intervalos nubosos:	16
Nº de días con cielos cubiertos:	3
Nº de días con niebla:	0



	Valor (km/h)	Dirección	Día
Racha máxima de viento:	40,2	SSE	19

Resumen Noviembre de 2013

Estación meteorológica: San Cristóbal, Larués

Temperaturas (°C)

	Valor	Día(s) del mes
Temperatura media mensual:	7,2	
Media de las máximas:	11,1	
Media de las mínimas:	3,3	
Máxima absoluta:	21,4	2
Mínima absoluta:	-6,6	28
Máxima más baja:	3,8	22
Mínima más alta:	11,5	12
Número de días de helada:	7	



Precipitaciones (l/m²)

	Valor	Día(s) del mes
Total mensual:	48,0	
Precipitación máxima en un día:	18,8	4
Nº de días con lluvia:	11	
Nº de días con nieve:	0	
Nº de días con tormentas:	0	
Nº de días con granizo:	0	



Otros datos de interés

	Valor
Nº de días poco nubosos o despejados:	11
Nº de días con intervalos nubosos:	14
Nº de días con cielos cubiertos:	5
Nº de días con niebla:	2



	Valor (km/h)	Dirección	Día
Racha máxima de viento:	56,3	NW	11

Resumen Diciembre de 2013

Estación meteorológica: San Cristóbal, Larués

Temperaturas (°C)

	Valor	Día(s) del mes
Temperatura media mensual:	4,5	
Media de las máximas:	10,3	
Media de las mínimas:	-1,3	
Máxima absoluta:	16,0	15
Mínima absoluta:	-6,2	2
Máxima más baja:	4,4	26
Mínima más alta:	6,3	24
Número de días de helada:	21	




Precipitaciones (l/m²)

	Valor	Día(s) del mes
Total mensual:	45,2	
Precipitación máxima en un día:	18,4	24
Nº de días con lluvia:	4	
Nº de días con nieve:	1	
Nº de días con tormentas:	0	
Nº de días con granizo:	0	



Otros datos de interés

	Valor
Nº de días poco nubosos o despejados:	16
Nº de días con intervalos nubosos:	10
Nº de días con cielos cubiertos:	5
Nº de días con niebla:	1



	Valor (km/h)	Dirección	Día
Racha máxima de viento:	46,7	NW	20

Resumen 2013

Estación meteorológica: San Cristóbal, Larués

Temperaturas (°C)

	Valor	Día(s) del año
Temperatura media anual:	11,7	
Media de las máximas:	17,4	
Media de las mínimas:	6,1	
Máxima absoluta:	34,2	02/08/2013
Mínima absoluta:	-6,6	28/11/2013
Máxima más baja:	1,0	23/02/2013
Mínima más alta:	22,6	01/08/2013
Número de días de helada:	70	
Amplitud térmica:	19,4	




Precipitaciones (l/m²)

	Valor	Día(s) del año
Total anual:	844,1	
Precipitación máxima en un día:	68,2	18/06/2013
Nº de días con lluvia:	115	
Nº de días con nieve:	16	
Nº de días con tormentas:	31	
Nº de días con granizo:	2	



Otros datos de interés

	Valor
Nº de días poco nubosos o despejados:	149
Nº de días con intervalos nubosos:	160
Nº de días con cielos cubiertos:	56
Nº de días con niebla:	5



	Valor (km/h)	Dirección	Día
Racha máxima de viento:	69,2	NW	02/02/2013